

eJogsi képzésének menete

A középiskolás járművezető képzésre azok az állampolgárok jelentkezhetnek, akik:

- betöltötték 16. életévüket,
- a tanulmányi rendszerben hiánytalanul kitöltik az elektronikus jelentkezési lapot,
- a jelentkezési lapon megteszik a szükséges nyilatkozatokat.

A tanfolyamra történő jelentkezés lépései:

- Engedélyezés: A tanuló részére az intézményi adminisztrátor engedélyezi az ingyenes jogosítvány megszerzését a KRÉTA DKT rendszerben.
- A tanuló bejelentkezik a KRÉTA DKT rendszerbe, ahol ellenőrizheti, hogy jogosult-e az ingyenes jogosítvány megszerzésére. Amennyiben igen, megjelenik számára az "eJogsi" menüpont.
- Jelentkezési folyamat: A tanuló az "eJogsi" menüpont alatt elindíthatja a jelentkezést a képzésre. Kiskorú tanuló esetén, a szülő/törvényes képviselő hozzájárulása szükséges a jelentkezés véglegesítéséhez.
- Adatok ellenőrzése: A jelentkezés előtt a tanuló ellenőrzi az adatait és elfogadja az adatvédelmi tájékoztatót.
- Véglegesítés: Amennyiben minden feltétel teljesül, a tanuló beküldi a jelentkezést, amit a rendszer elment. Nagykorú esetén, vagy ha a szülő/törvényes képviselő már hozzájárult, megjelennek a képzéshez szükséges további lépések.
- Figyelmeztetések: Kiskorú esetén a rendszer figyelmezteti a tanulót, ha még nem történt meg a szülő/törvényes képviselő hozzájárulása.
- Elfogadási kritériumok: A rendszerben az eJogsi menüpont megjelenik azoknál a tanulóknál, akik jogosultak az ingyenes jogosítványra, és a szükséges hozzájárulások és lépések után elérhetik a képzéshez szükséges tananyagokat.

Tananyagok:

- ENY képzés (eü.) – online tananyag

- ENY Demo – egészségügyi demonstráció: ez egy 4 órás, személyes kötelező jelenlét melletti oktatás, melyet a mentőszolgálat kijelölt oktatója tart. Az időpont az eJogsi felületen kerül meghirdetésre, ott lehet rá jelentkezni. Aki ezen nem vett részt, nem tud menni ENY vizsgára.
- ENY vizsga – meghirdetése szintén az eJogsi rendszerben van, az iskolában történik az interaktív vizsga.
- KRESZ képzés – online formában
- KRESZ vizsga - meghirdetése szintén az eJogsi rendszerben van, az iskolában történik az interaktív vizsga.
- Mindezek mellett szükség van az orvosi alkalmassági igazolásra is, amelyet a diákok önállóan intéznek a házi orvosukkal. Intézménylátogatási igazolást – amennyiben szükséges – a titkárságon állítanak ki.
- Az ENY képzés és a KRESZ képzés - mivel online történik a tananyagok közvetítése – párhuzamosan is végezhető.
- ENY vizsgára csak az jelentkezhet, aki teljesítette az ENY képzést és részt vett az ENY Demo-n is. Ezt követően, ha elvégezte a KRESZ képzést is, tud jelentkezni a meghirdetett KRESZ vizsgára.

A gyakorlati képzésre történő jelentkezés feltétele

- A gyakorlati képzésre történő átjelentkezés feltétele, hogy a tanuló sikeresen teljesítse a *Közlekedési alapismeretek* vizsgát a regisztrációt követő 12 hónapon belül.
- A vizsga eredménye rögzítésre kerül a **DKT eJogsi** rendszerben.

Gyakorlati képzésre történő átjelentkezés lehetőségei a DKT rendszerben

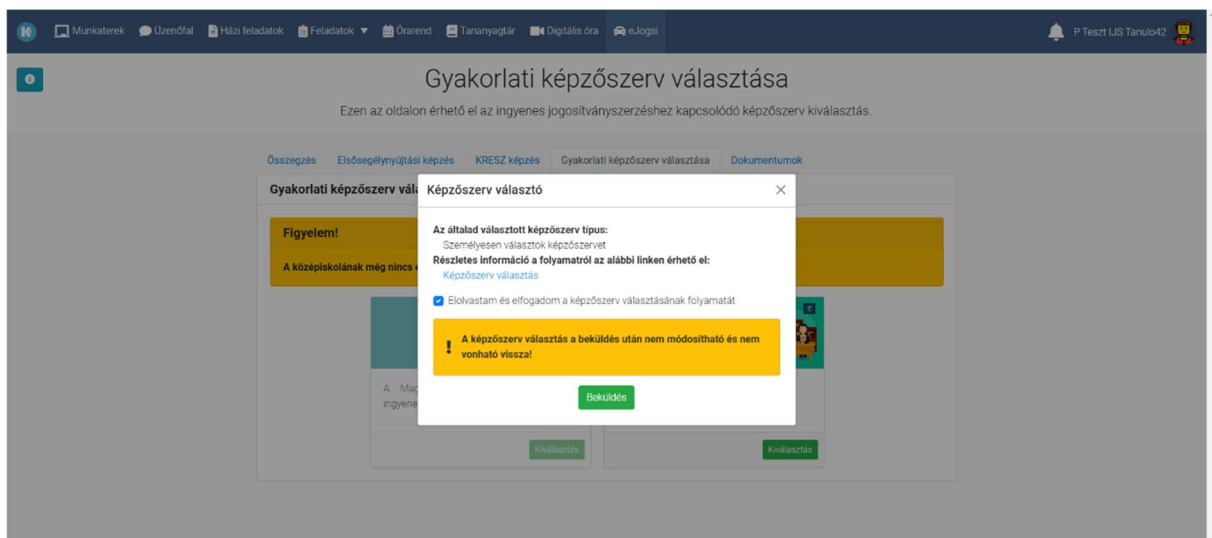
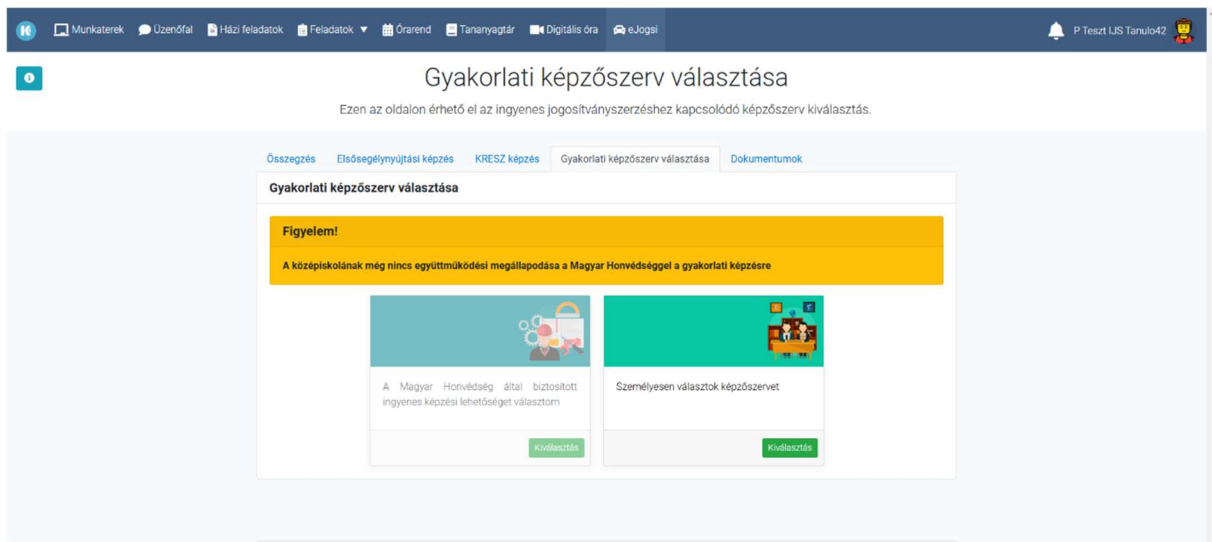
Magyar Honvédséggel kötött együttműködési megállapodás esetén

- Amennyiben a középiskolának van [együttműködési megállapodása](#) a Magyar Honvédséggel, a tanuló a *DKT eJogsi* rendszerben kérheti az ingyenes gyakorlati képzésre történő áthelyezését az *elektronikus* felületen keresztül.
- A gyakorlati képzés további részleteit a Magyar Honvédséggel szükséges egyeztetni.

Egyéb képzőszerv választása esetén

Amennyiben az intézmény nem rendelkezik a Magyar Honvédséggel kötött együttműködési megállapodással, vagy a tanuló másik képzőszervnél szeretné folytatni a gyakorlati képzést:

- A tanuló számára a *DKT eJogsi* rendszere automatikusan generál egy képzési igazolást.
- A tanuló a letöltött képzési igazolással megkeresheti a választott autósiskolát.



Tanulói hozzáférés a képzési igazoláshoz

- A tanuló belép a saját *DKT* fiókjába, és az eJosgi **Elméleti képzések** menüpontban letöltheti a képzési igazolást. A képzési igazolást csak azoknak a tanulóknak szükséges letölteni, akik nem a középiskola és a Magyar Honvédség között megkötött együttműködési megállapodás alapján választanak autósiskolát.
- Az igazolás az *Elméleti képzések* kártyára kattintva, a tanulói képzési összesítón, a "Gyakorlati képzőszerv választása" fül alatt lesz elérhető, ha a tanuló egyéb (Magyar Honvédségtől eltérő) képzőszerv választásának szándékát jelzi.

Fontos! A gyakorlati képzésre történő jelentkezéshez csak a fentiek szerint letöltött képzési igazolás használható.

Munkaterek Uzenőfal Házi feladatok Feladatok Órarend Tananyagtár Digitális óra eJogsi P Teszt IJS Tanuló42


Gyakorlati képzőszerv választása

Ezen az oldalon érhető el az ingyenes jogosítványszerzéshez kapcsolódó képzőszerv kiválasztás.

Összegzés Elsősegélynyújtási képzés KRESZ képzés **Gyakorlati képzőszerv választása** Dokumentumok


Gyakorlati képzőszerv választása

Figyelem!
A közepiskolának még nincs együttműködési megállapodása a Magyar Honvédséggel a gyakorlati képzésre



A Magyar Honvédség által biztosított ingyenes képzési lehetőséget választom

Kiválasztás



Személyesen választok képzőszervet

Kiválasztás


Munkaterek Uzenőfal Házi feladatok Feladatok Órarend Tananyagtár Digitális óra eJogsi Tanuló Viki

Gyakorlati képzőszerv választása


Ezen az oldalon érhető el az ingyenes jogosítványszerzéshez kapcsolódó képzőszerv kiválasztás.

Összegzés Elsősegélynyújtási képzés KRESZ képzés **Gyakorlati képzőszerv választása** Dokumentumok

Gyakorlati képzőszerv választása



A Magyar Honvédség által biztosított ingyenes képzési lehetőséget választom



Személyesen választok képzőszervet

Dokumentum Kiválasztva

A továbblépéshez szükséges dokumentum a "Dokumentum" kártyára kattintva tölthető le.

KÉPZÉSI IGAZOLÁS



Középkiskolás gépjárművezetői elméleti tanfolyam és vizsga képzési igazolása

Igazolást kibocsátó képző szerv adatai:

Azonosító: 5015
Intézmény neve: Minta Teszt Szakképző Iskola Technik
OM azonosító: 008542
Cím: 1134 Budapest Gellérthegy utca 14.

Tanuló adatai:

Név: Minta Tanuló
Születéskori név: Minta Tanuló
Születési helye, ideje: Budapest, 2008.01.01.
Anyja neve: Minta Anya
Lakcím: 1119 Budapest 11., Etele út
Értesítési cím: 1119 Budapest 11., Etele út

Képzés adatai:

Tanfolyam típusa (kategória): „B”
Tanfolyam kezdete, vége (dátumtól-dátumig): 2024.12.16-
2025.02.28.
Tanuló azonosítója: 5015/24/2010/0001
Első közlekedési alapismeretek elméleti vizsga időpontja: 2025.03.03
Sikeres közlekedési alapismeretek elméleti vizsga időpontja: 2025.03.03.

Az intézmény és a Magyar Honvédség között szerződéses együttműködés áll fenn: Igen/Nem

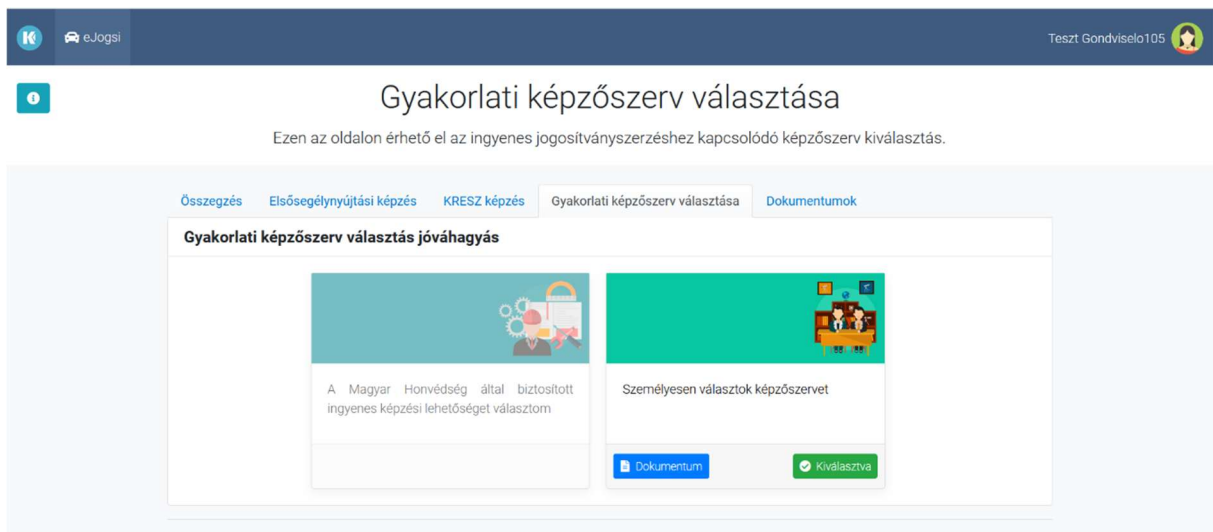
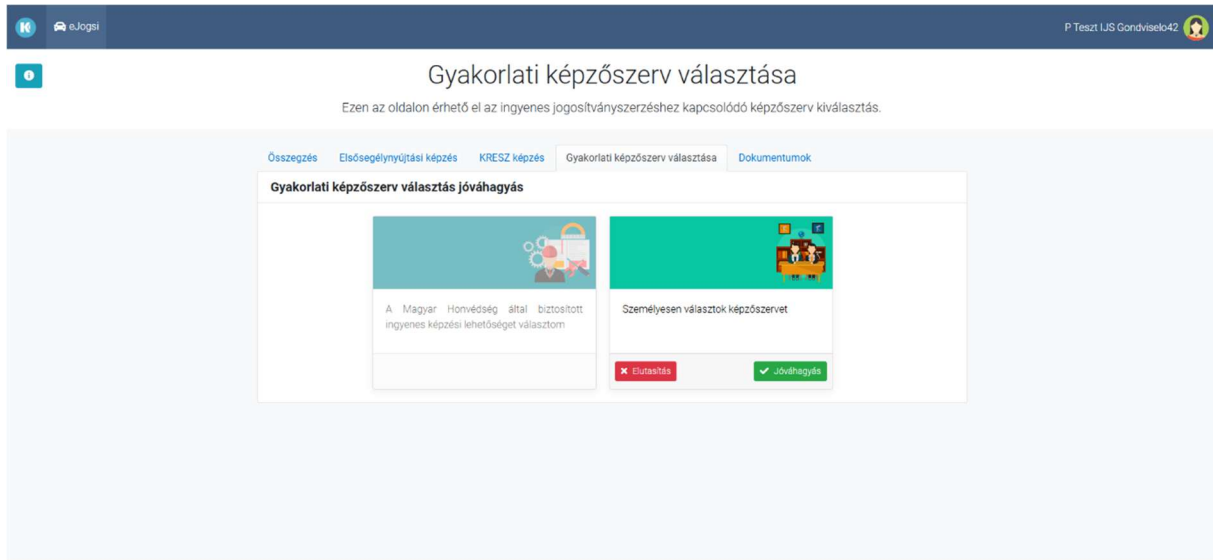
Jelen képzési igazolás a KRÉTA rendszerből elektronikus úton került letöltésre, mely igazolás aláírás nélkül is érvényes.

Kelt: Budapest 01., 2025.03.03.

Teendők 18 év alatti tanulók esetében

18 év alatti tanuló esetén a gyakorlati képzésre történő jelentkezéshez szülői/törvényes képviselői jóváhagyásra is szükség van, az érintettek a jóváhagyást a *DKT eJogsi* modul [szülői felületén](#) tehetik meg.

A képzőszerv választás joga a diáknál van: a tanuló kiválasztja a kívánt lehetőséget, amely ezt követően megjelenik a szülői felületen. A szülő ezt a konkrét választást jóváhagyhatja vagy elutasíthatja. Az engedély kizárólag az adott döntésre vonatkozik.



További adminisztratív lépések egyéb képzőszerv választása esetén

- A választott autósiskola a képzési igazolás alapján a *KAV Közlekedési Alkalmassági és Vizsgaközpont* rendszeréből befogadó nyilatkozatot állít ki a tanuló számára.
- A tanuló a képzési igazolással és a befogadó nyilatkozattal felkeresi a KAV bármelyik közúti ügyfélszolgálatát <https://kavk.hu/kapcsolat/kozuti-ugyfelszolgalatok>, ahol véglegesítik az áthelyezést.

További tananyagelérés és vizsgák a DKT-ban a gyakorlati képzésre történő átjelentkezést követően

- A járművezető-képzés elméleti tananyaga és az elsősegélynyújtás tananyag (e-learning tananyagok) a regisztrációt követő 12 hónapon belül a *DKT eJogsi* rendszerben továbbra is elérhető a tanuló számára.
- A tanulónak továbbra is van lehetősége a *DKT eJogsi* felületén keresztül [elsősegélynyújtás elméleti vizsgát](#) tenni, illetve részt venni az [elsősegélynyújtási demonstráción](#), ha ezeket még nem teljesítette.